



"Çocuđuna **Güvenle Bağlar**"

## Akıllı Çocuk Saati Kullanım Kılavuzu (WKY5060)



wikky

# İçindekiler

06-07	1. Genel Uyarılar
08	2. Kutu İçeriği
09	3. Ürün Tanıtımı
10	4. SIM Kart Türü ve Kullanımı
11	5. SIM Kart Nasıl Takılır
12-13	6. Uygulama Yükleme
14-16	7. Mobil Uygulamalara Kayıt İşlemi
17	8. Cihaz Ekleme/Eşleştirme
18	9. Uygulama Tanıtımı
18	- Wiky Mesaj
19-20	- Wiky Konum
21-24	- Sağlık Menüsü
25	- Ayar Çocuk Bilgileri
26	- Ayar Aile Üyesi Ekleme
27	- Ayar Wiky Rehber
28	- Ayar SMS Verileri
29	- Ayar Sınıfta Kısıtla
30	- Ayar Diğer Özellikler

- 31 - Ayar Pil Modu
- 32 - Ayar Güvenli Bölge
- 33-34 - Ayar Saat Ayarları
- 35 - Ayar Uygulama Ayarları
- 36-44 **10. Saat Kullanımı**
  - 36 - Wiky Rehber- Wiky Mesaj
  - 37 - Nabız
  - 38 - SpO2
  - 39 - Görüntülü Arama - Hava Durumu
  - 40 - Arkadaş Ekle
  - 41 - Qr Kod - Adımsayar
  - 42 - Kamera - Galeri
  - 43 - Alarm - Kronometre - Dil - Parlaklık - Ses Ayarları - Saat Stili
  - 44 - Ekran Modu - Temizle - Cihaz Bilgisi - Profiller Kapat
  - 45 - Wiky Acil
- 46-75 **11. Kullanım Koşulları ve Uyarılar**
  - 46-48 - Nabız-SpO2-Derece Sağlık Önlemleri
  - 49-67 - Kullanım Koşulları ve Uyarılar

# İçindekiler

68	- Destek
69	- Feragatname
70	- Geri Dönüşüm
71-72	- Garanti Şartları
73	- Garanti Kapsamı Dışında Kalan Durumlar
74-75	- Dikkat Edilmesi Gerekenler
<b>76</b>	<b>12. Yazılım</b>
<b>77</b>	<b>13. Deklarasyon Belgesi</b>
<b>78-79</b>	<b>14. Akreditasyon</b>
<b>80-82</b>	<b>15. Teknik Özellikler</b>

 Uyarı

- **Wiky 5S'i prizden direkt şarj etmeyiniz.** Lütfen bilgisayardan, tableten veya taşınabilir şarj aletinden şarj ediniz.

 Uyarı

- SIM kartın güvenli internet hizmetinin kapalı olması gerekmektedir. Lütfen GSM operatörünüz ile irtibata geçerek emin olunuz.

 Uyarı

- Saatte kullanılmak üzere operatörünüzden internet, SMS ve dakika kullanım hakkı olan bir **Nano SIM kart almalısınız.** Lütfen satın alacağınız paket ve tarifeler hakkında GSM operatörünüz ile irtibata geçiniz.

 Uyarı

- Nano SIM kartın PIN kodu bir telefon yardımıyla kaldırılmalı ve sonra Wiky 5S'e yerleştirilmelidir. Ayrıca Wiky 5S'in daha verimli çalışması için hattı aldığınız operatörle iletişime geçip tüm "reklam/bilgi servisi mesajlarına" ve gizli çağrıdan gelen aramalara kapatmanız gerekmektedir.



## UYARI

Wiky 5S Akıllı Çocuk Saati kullanım esnasında, şarj olurken, görüntülü görüşme yaparken veya şebeke sinyal çekim gücü az olduğunda ısınabilir. Wiky 5S Akıllı Çocuk Saati'nin çalışma sıcaklığı  $-5^{\circ}\text{C}$  ile  $+50^{\circ}\text{C}$  arasındadır.

## Wiky 5S Kutu İeriđi

Ařađıdaki rn ve ekipmanların kutu ieriđinde bulunduđundan emin olunuz.

- Wiky Watch 5S Akıllı ocuk Saati
- Manyetik řarj Kablosu
- Ekran Koruyucu
- Kullanım Kılavuzu & Garanti Belgesi
- Sim Kızađı Ama Aparatı

**Not:** Eksik olan bir rn varsa ltfen satıcınız ile irtibata geiniz.



Wiky Watch  
5S



Manyetik řarj  
Kablosu

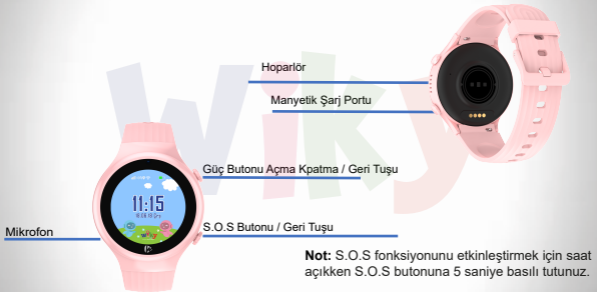


Kullanım Kılavuzu &  
Garanti Belgesi



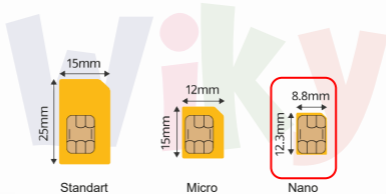
Sim Kızađı  
Ama Aparatı

## Wiky 5S Ürün Tanıtımı



## SIM Kart Türü ve Kullanımı

Saate yerleřtirilmesi gereken SIM kart "Nano" (en küçük boy) boyutta olmalıdır. SIM kartı saate takmadan önce herhangi bir cep telefonuna yerleřtirilerek varsa PIN kodu kaldırılmalıdır.



## Wiky 5S SIM Kart Nasıl Takılır

1- Saatin yuvarlak kadranın etrafından tutup yavaşca dışarıdan içeri doğru iterek saati kasasından çıkarınız.

2- Saatin arka yüzü size dönük iken plastik açma aparatı ile SIM kart yuvasını yavaşca çıkarınız.

3- SIM kartı Resimde görüldüğü gibi PIN yüzü yukarı gelecek şekilde yerleştirin ve Kızağı hafifçe ittirerek yerine takınız. Saatin arka üst tarafındaki çıkıntıyı kasanın üst tarafındaki çıkıntıya denk gelecek şekilde yavaşca iterek yerleştiriniz.



## Uygulama Yükleme

- Wiky 5S Akıllı Çocuk Saati sadece "Wiky Safe" mobil uygulaması ile çalışmaktadır.
- Bu uygulamayı hızlı olarak yüklemek için aşağıdaki QR kodları taratınız.



## Uygulama Yükleme

- iOS işletim sistemine sahip bir cihaz kullanıyorsanız App Store'dan "Wiky Safe" isimli uygulamayı indiriniz.
- Android işletim sistemine sahip bir cihaz kullanıyorsanız Google Play Store'dan "Wiky Safe" isimli uygulamayı indiriniz.

**Not:** Uygulama kurulumunun ardından uygulama izinlerini onaylamanız gerekmektedir. Telefonunuzun arkaplanında "Wiky Safe" kullanımını kısıtlayan enerji tasarrufu veya benzeri modları kapatınız. Aksi halde Wiky Safe uygulamasının bildirimlerini göremeyebilir veya tüm özelliklerini kullanamayabilirsiniz.



WIKY Giriş & Kayıt

E-posta

Şifre

Dil Türkçe >

Giriş Yap

Şifrenizi mi Unuttukuz | Kayıt Ol

# Mobil Uygulamalara Kayıt İşlemi

Wiky Safe programını kullanabilmeniz için bir hesaba sahip olmanız gereklidir.

- Daha önce kayıt olunmamış ise Altta bulunan E-Posta ile Kayıt butonuna basarak hesap oluşturma işlemine başlayınız.
- Önceden oluşturulmuş bir hesabınız mevcut ise E-posta alanına kayıtlı adresinizi girin. Şifre alanına Şifrenizi girin. Dil alanından Türkçe'yi seçerek Giriş Yap butonunu seçiniz.

WIKY Giriş & Kayıt

E-Posta E-posata Girin

Şifre Parolanı Gir

Dil Türkçe >

Giriş Yap

Şifrenizi mi unuttunuz | E-posta ile Kayıt

# Mobil Uygulamalara Kayıt İşlemi

- **E-Posta Adresi:** İlk Defa kayıt olacaksınız. Güncel olarak kullandığınız e-posta adresini giriniz.
- **Kullanıcı hizmet sözleşmesi ve Gizlilik politikası:** Bu alanı okuyup işaretleyiniz ve kayıt ol butonunu seçiniz.
- **Doğrulama Kodu:** E-Posta adresine gönderilen doğrulama kodunu 1 dakikalık süre içinde giriniz. Doğrulama kodu zamanı geçtiyse tekrar gönder butonunu seçiniz.

14:06 100% 5G 9:24 100%

<

Kayıt Ol

E-posta abcdelg@gmail.com

Kayıt Ol

(Haberleşme Hizmet Sözleşmesi) ve (Gizlilik Politikası)'nı okuyup kabul edtin

14:06 100% 5G 9:24 100%

<

Doğrulama kodunu giriniz

Lütfen E-posta hesabınıza gelen doğrulama kodunu girin

Doğrulama Kodu

Kodu girin

Sonraki

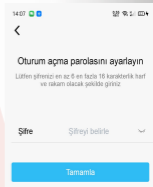
Doğrulama kodu almadınız mı?







# Mobil Uygulamalara Kayıt İşlemi

- **Şifre Giriniz:** Hesabınızı açarken kullanmak istediğiniz şifreyi bu alana giriniz. Şifrenizi belirlerken en az 6 en fazla 16 karakterlik harf ve rakam olacak şekilde giriniz.

Örnek: a123456

- "Tamamla" butonuna basınız.




14:07      

<

Oturum açma parolasını ayarlayın

Lütfen şifrenizi en az 6 en fazla 16 karakterlik harf ve rakam olacak şekilde giriniz

Şifre  

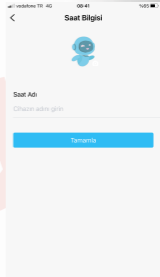
Tamamla

**Not:** Bu aşamada problem yaşamanız halinde IMF Elektronik Destek Hizmetleri (0216 345 93 60) ile iletişime geçiniz.

## Wiky Watch Saat ile Eşleştirme ( Bağlama )

Oturumu başarılı bir şekilde açtıktan sonra çocuğunuzu takip edebilmek için Wiky Safe uygulaması ile Wiky 5 S saatin eşleştirilmesi gerekir. Bu işleme cihaz Bağlama da denmektedir.

- **İmei/QR Numarası:** Uygulamada açılan QR tarama alanına Saatin menüsündeki QR kodu okutarak Uygulama ile Wiky Watch saatin bağlantısını yapınız. QR okumada telefonunuzdan kaynaklı bir sorun yaşarsanız Seri Numarasını Girmeyi deneyiniz alanından QR alanındaki seri numarayı giriniz.
- **Akrabalık bağı:** Cihazı takip edecek olan Yönetici ebeveyn adını girer. Örnek: Anne, Baba, Abla vs.. ve Bağlantı Talebi Gönder butonunu seçer.
- **Saat Bilgisi:** Wiky Watch Saati takip ederken kullanacağınız cihaz ismini buraya yazınız. Örnek: Oğlum, Kızım vs..
- "Tamamla" butonuna basınız ve Ana Menüye Giriniz.



## Uygulama Tanıtımı - Wiky Mesaj

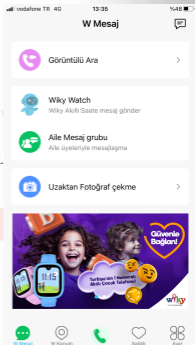
- **Görüntülü Arama:** Wiky Watch Akıllı Çocuk Saati ile görüntülü arama yapmak için lütfen ayar menüsünde saat bilgisi alanında saatteki hattın numarasını giriniz.

**Not:** Saatle görüşme yapmak isteyen diğer aile üyeleri varsa Wiky Safe uygulamasını indirip kayıt olmalı ve ilk hesabın kurulumunu yapan yöneticiden onay almaları gerekir.

- **Wiky Mesaj:** Saatten gelen mesajları ve saate gelen mesajları bu alandan görebilir, yazılı mesaj, emoji ve resim gönderebilirsiniz.

- **Aile Mesaj Grubu:** Aile Üyesi olarak eklenen kişilerle grup mesajlaşması yapılabilir.

- **Uzaktan Fotoğraf Çekme:** Wiky Watch Akıllı çocuk saatinden uzaktan anlık resim alabilirsiniz.



# Uygulama Tanıtımı - Wiky Konum

- **Uydu:** Harita görünümünü değiştirmek için kullanılır.
- **Takip Et:** Wiky Watch saatin geçmiş rotasını izlemek için kullanılır. En iyi takip aralığını görebilmek için Güvenli alanın açık olması ve takip aralığının sürekli takip ya da normal modda olması gerekir.

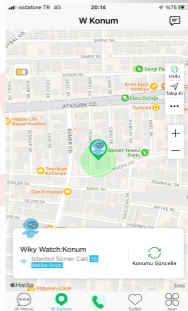
- ... : Wiky Watch akıllı çocuk saatinin Takip aralığı, Konumlandırma açıklamaları ve Rota bulma seçeneklerinin olduğu alandır.

- **Takip Aralığı:** Sürekli takip modu, Normal mod ve Güç tasarrufu modlarının ayarlandığı bölümdür.

**Sürekli takip modu** 9 dakikada bir konum alır ancak saatin pilinin çok hızlı tükenmesine neden olur.

**Normal mod** 1 Saatlik aralıklarla konum almaktadır. Pilin daha yavaş tükenmesini sağlar

**Güç tasarrufu modu** takip yapılmak istenen anlarda kullanılır. Pilin daha uzun süreli gitmesini sağlar. Çocuğunuz sürekli ev ve Okul ortamında ise bu modu kullanınız.



# Uygulama Tanıtımı - Wiky Konum

## Konumlandırma Açıklamaları

- **Uydu Konumlandırma:** İki tür uydu konumlandırmayı destekler: Amerikan GPS ve Rus GLONASS. Dış mekan açık alanı için en iyi konumlandırma doğruluğu yaklaşık 10 metredir, ancak iç mekan ( kapalı alanlarda ) konumlandırma etkisi iyi değildir.

-**Wi-Fi Konumu:** Cihaz, Wi-Fi modüler aracılığıyla kendi konum bilgilerini hesaplamak için çevredeki Wi-Fi erişim noktası bilgilerini toplar. En iyi konumlandırma doğruluğu yaklaşık 50m'dir.

- **Belirsiz Konum LBS:** Cihaz, kendi konum bilgisini bir operatör ağı (GSM ağı gibi) aracılığıyla alır ve konumlandırmanın doğruluğu genellikle 500 m civarındadır.

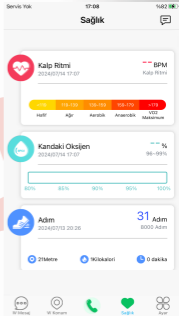
- **A-GPS konumu:** A-GPS teknolojisi, mobil istasyonların yerini belirlemek için ağ baz istasyonlarından gelen bilgileri GPS bilgileriyle birleştirir. GPS uydu konumlandırma sisteminin performansını artırabilir. Mobil iletişim operasyon baz istasyonu sayesinde hızlı bir şekilde yerini tespit edebilir. En iyi hassasiyet yaklaşık 10 metredir.

# Uygulama Tanıtımı - Sağlık

## Sağlık Menüsü

- 1- Kalp Ritmi:** Saatin uzaktan Kalp ritmini ölçebilirsiniz.
- 2- Kandaki Oksijen:** Saatin uzaktan Kandaki oksijen seviyesini ölçebilirsiniz.
- 3- Adım:** Saatin Adım sayısını görebilirsiniz.

**Not:** Bu uygulama tıbbi bir cihaz değildir. Bu uygulamanın kullanımı sırasında elde edilen veriler yalnızca referans amaçlıdır ve tıbbi araştırma, teşhis veya tedavi amacıyla kullanılmamalıdır.



# Sağlık - Kalp Ritmi ( Nabız Ölçer )

## Kalp Ritmi

Wiky 5S Akıllı Çocuk Saati ile uygulamadan ya da saatten direkt olarak Kalp ritmini ölçebilirsiniz.

Uygulamadan kalp atış hızını ölçmeye başlamak için tıklayın butonunu seçiniz. Ya da Saatte Sağlık menüsünde Nabız butonu ile ölçüm yapabilirsiniz.

Sağlıklı bir ölçüm yapmak için sandalyede dik bir şekilde otururken sağ elinizi sol kolunuzun direğinin altına yerleştirip sol kolunuzda takılı olan saati kalp hizasında tutunuz. Ve ölçme işlemini başlatınız.

**Not:** Bu uygulama tıbbi bir cihaz değildir. Bu uygulamanın kullanımı sırasında elde edilen veriler yalnızca referans amaçlıdır ve tıbbi araştırma, teşhis veya tedavi amacıyla kullanılmamalıdır.

Konuyla ilgili tüm uyarılar kullanım koşulları ve uyarılar bölümlerinde aktarılmıştır. Lütfen okuyunuz.



# Sağlık - Kandaki Oksijen ( SpO2 )

## Kandaki Oksijen ( SpO2 )

Wiky 5S Akıllı Çocuk Saati ile uygulamadan ya da saatten direkt olarak Kandaki oksijen seviyesini ölçebilirsiniz.

Uygulamadan SpO2 ölçümüne başlamak için tıklayın butonunu seçiniz. Ya da Saatte Sağlık menüsünde Oksijen butonu ile ölçüm yapabilirsiniz.

**Not:** Bu uygulama tıbbi bir cihaz değildir. Bu uygulamanın kullanımı sırasında elde edilen veriler yalnızca referans amaçlıdır ve tıbbi araştırma, teşhis veya tedavi amacıyla kullanılmamalıdır.

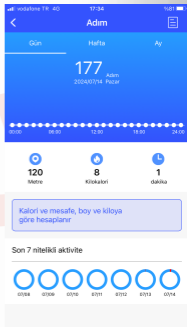
Konuyla ilgili tüm uyarılar kullanım koşulları ve uyarılar bölümlerinde aktarılmıştır. Lütfen okuyunuz.



# Saęlık - Adımsayar

Adım menüsünden Wiky 5S Akıllı Çocuk Saatinin gnlk adım sayısını Wiky Wacth 5S saatinizden ya da uygulamadan takip edebilirsiniz.

Daha verimli bir takip iin ltfen ocuęunuzun boy ve kilo bilgilerinizi Ayar mensnde ocuk bilgileri alanına giriniz.



## Ayar - Çocuk Bilgileri

Ayar menüsü saatin özelleştirmelerinin yapıldığı menüdür. En üstteki profil resmine dokununuz ve açılan pencerede ilk olarak saate takılı olan SIM kart numarasını giriniz. Lütfen numaranın doğru olarak girildiğinden emin olunuz

Kaydet butonunu seçerek saat numarası kayıt işlemini tamamlayınız.

Ardından Çocuk Bilgileri alanını doldurmak için seçiniz.

Saati takip ederken kullanacağınız isim. Çocuğunuzun ismini giriniz,

Çocuğunuzun cinsiyetini seçiniz,

Doğum gününü seçiniz,

Adım sayarın verimli çalışması için çocuğunuzun Boy ve kilosunu giriniz.

Öğrenim durumuna çocuğunuzun öğrenim durumunu giriniz.

13:12

< Çocuk Bilgileri

Profil Fotoğrafi

Çocuğun Adı Willy Watch

Donanım yazılımı sürümü WIKYSPus\_V012\_20 240711-0030\_new05 s01

Cinsiyet Kız

Doğum günü 2004/05/20

Boy 150 cm

Kilo 30 kg

Öğrenim Durumu Yedinci sınıf

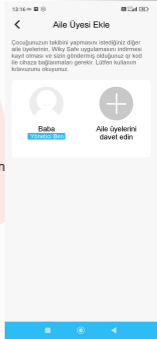
## Ayar - Aile Üyesi Ekleme

Çocuğunuz Saatinin takip etmek için ilk ekleyen kişi Yöneticidir. Sonradan eklenen ve saati takip etmesini istediğiniz kişiler aile üyesidir.

Aile üyesi olarak başka kullanıcıları eklemek isterseniz, öncelikle aile üyesi olarak eklenecek kişilerin Wiky Safe uygulamasını yüklemeleri ve hesap oluşturmaları gerekmektedir. Hesap oluşturduklarında saati eklemek için Saatin QR kodunu taratmaları gerekmektedir.

Ya da Aile üyelerini davet edin butonunu seçerek gelen QR kod resminin ekran görüntüsünü alıp göndermeniz ve karşı tarafın bu görüntüyü taramaları gerekmektedir. Eğer saat yanlarında ise saateki QR kod alanında tarama yapabilirler.

Aile üyeleri QR kodu okuttuklarında yönetici olan Wiky Safe uygulamasına kullanıcı ekleme bildirimi gelecektir. Bu uyarıyı kabul ettiğinizde aile üyesi olarak diğer kullanıcıyı eklemiş olursunuz.



## Ayar - Wiky Rehber

Wiky Safe uygulamasında Wiky 5S saatten aranabilecek 15 kişiyi Wiky Rehber alanına ekleyebilirsiniz.

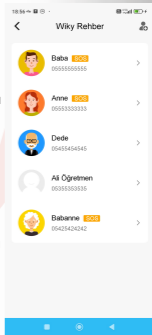
Wiky rehberine ekleme yapmak için sağ üst köşedeki artı butonunu seçiniz ardından alanda kişi ekle butonunu seçiniz.

Ad kısmına Mevcut avatarlardan birini seçebilirsiniz ya da akraba avatarını seçerek eklemek istediğiniz kişinin adını giriniz.

Telefon numarasını giriniz. Telefon numarasını girerken Telefonunuzun rehberine erişim izni isteyebilir.

Acil çağrı alanını seçerseniz çocuğunuz S.O.S tuşuna bastığında bu kişi S.O.S. aramasına cevap verebilir.

**Not:** S.O.S araması en fazla 3 kişiye eklenebilir. Lütfen Acil durumda ulaşılabilecek 3 numarayı dikkatlice belirleyin. Saatten S.O.S. araması yapmak için 5 defa S.O.S. tuşuna basınız. Saat Rehberdeki S.O.S. tanımlı olan kişileri sırayla arayacaktır. Bunu çocuğunuza mutlaka öğretiniz.

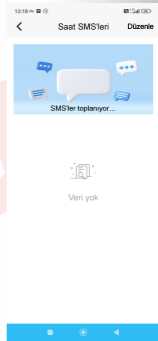


## Ayar - SMS Verileri

Wiky Safe uygulamasında Wiky 5S saate gelen normal smsler bu alanda görüntülenir.

Böylelikle saate gelen normal sms bilgilerini buradan takip edebilirsiniz.

**Not:** Saatle uygulama arasında mesajlaşmak için W Mesaj alanını kullanınız.

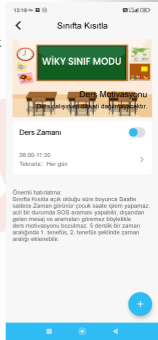


## Ayar - Sınıfta Kısıtla

Wiky 5S Akıllı Çocuk Saatinin okulda kullanımında çocuğunuzun konsantrasyonunu bozmaması ve derslerine odaklanmasını sağlamak ve ders esnasında Wiky rehberdeki kişilerin aramasını Aile üyelerinin mesaj atmasını engellemek için sınıfta kısıtla modunu kullanınız.

Sınıf modu açık olduğunda belirlenen gün ve saat aralıklarında açılır ve saatte sadece zaman gözükür. Acil durumlarda S.O.S tuşu çalışır.

Toplamda 4 tenefüslük bir zaman aralığı seçerek 5 adet ders zamanı eklenebilir. Böylelikle çocuğunuz sadece tenefüslerde sizlerle irtibat kurabilir ve derslerde dikkati dağılmaz.



## Ayar - Diğer Özellikler

**Kol sensörü:** Kol sensörü saatin kolda takılı olup olmadığını takip eden sensördür. Sensör açık olduğunda saat koldan çıkarıldığında ya da takıldığında uygulamaya bildirim gelir. Ancak pil tüketimini artırır. Geremediği durumlarda lütfen kapalı tutunuz.

**Rehber Harici Engelle:** Wiky Rehberde olan numaraların haricindeki başka çağrıların aramasını engellemek için lütfen bu alanı açık tutun. Böylelikle Çocuğunuzu belirlediğiniz numaraların harici arayacaktır.

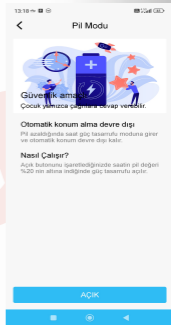
**Not:** Gizli numaralar engelli değildir. Operatörünüzü arayıp lütfen gizli arama servisini etkinleştirin.

**Otomatik Kapanma ve Açılma:** Bu özellik açık olduğunda saatin kullanılmadığı zamanlarda kapanmasını ve kullanılacağı zamanlarda açılmasını otomatik olarak gerçekleştirir. Örnek: Çocuğunuz okuldan geldiğinde sürekli evde ise bu saat aralığında etkinleştirilebilir. Saatin kapanacağı zaman 18:00 ile Saatin açılacağı zaman 08:00 şeklinde olabilir. Kapanma ve açılma zamanı arasında en az 20 dakika olmalıdır.

## Ayar - Pil Modu

**Pil Modu:** Pil modu açıldığında Wiko 5S saatinizin Pil seviyesi %20 nin altına düştüğünde devreye girer ve saatin pil tüketimini yavaşlatmak için saatin ekranını kilitlet. Bu bir güvenlik önlemdir.

Pil modunda iken saat S.O.S araması yapabilir, rehberde ekli olan kişiler arama yapabilir, ancak konum modu, koldan çıktı uyarısı, ve bunun benzeri işlemler çalışmayacaktır. Wiko Safe Saat açık değil ya da ulaşılamıyor ve Cihaz Çevrimiçi değil hataları verecektir.



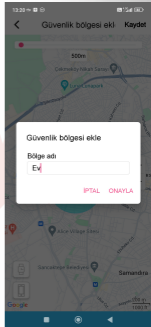
## Ayar - Güvenli Bölge

**Güvenli Bölge:** Wiky 5S saatinizin belirlenen konum dışına çıktığında ya da belirlenen konuma giriş yaptığında Wiky Safe uygulamasına bildirim gider.

Güvenli bölge eklemek için Güvenlik bölgesi ekle butonuna basınız gelen konumlama ekranında eklemek istediğiniz bölgeyi seçiniz ve bölgenin çapını genişletmek yada küçültmek için üstteki kaydırma çubuğunu kullanınız. En az 500m en çok 1 km lik bir çapta alan belirleyebilirsiniz.

Güvenlik bölgesine bir isim veriniz örnek Ev, Okul, Kreş gibi ardından onayla ile işlemi seçip kaydet butonuna basınız. Güvenli Bölge alanını kapatıp açmak için açma kapama butonunu kaydırınız.

**Arama Kayıtları:** Wiky 5 Plus saatinize gelen ve giden aramaların kayıtlarının takip edileceği alandır.



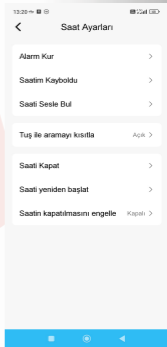
## Ayar - Saat Ayarları

**Alarm Kur:** Wiky Safe uygulaması ile Wiky 5S saatinize 4 adet alarm belirleyebilirsiniz.

**Saatim Kayboldu:** Wiky 5S saatiniz çalındığında bu özelliği kullanın. Açık butonunu etkinleştirdiğinizde saate 6 haneli bir şifre girmeniz gerekecektir. Böylelikle saati kullanmak isteyen kişi şifre olmadan saati kullanamaz. Lütfen saatiniz çalındığında en yakın polis merkezine başvurunuz.

**Saati Sesle Bul:** Wiky 5S saatinizi ev ya da okul gibi bir ortamda kaybettiğinizde saatinizin ses alarmını çaldırıp bulmak için bu özelliği kullanabilirsiniz. Saatiniz kapalıysa bu özellik çalışmayacaktır.

**Tuş ile Aramayı Kilitle:** Bu özellik kapalı olmalıdır, eğer açarsanız Wiky 5S saatten rehber dışındaki numaralar aranabilir. Lütfen acil durumlar dışında kapalı tutunuz.

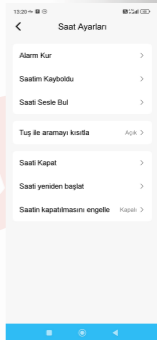


## Ayar - Saat Ayarları

**Saatim Kapat:** Wiko 5S saatinizi uzaktan kapatmak istediğinizde bu özelliği kullanabilirsiniz. Saatin kapatılmasını engelle alanı açıkta saati manuel olarak kapatamazsınız. Bu alan size yardımcı olacaktır.

**Saati Yeniden Başlat:** Wiko 5S saatinizi yeniden başlatmak istediğinizde bu alanı kullanın.

**Saatin kapatılmasını engelle:** Bu özellik sayesinde saatin çocuk tarafından manuel olarak kapatılması engellenir. Yine bu özelliği saatinizin çalıştığını anladığınızda açık hale getirirseniz saatinizin şarjı olduğu müddetçe kapatılmasını engellemiş olursunuz.



## Ayar - Uygulama Ayarları

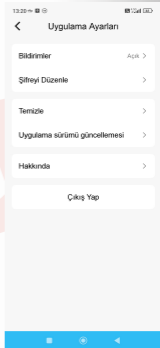
**Bildirimler:** Wiky Safe uygulamasının arka planda çalışması ve saaten gelen bildirimlerin açık olması lazımdır. Lütfen bu alandan ya da cep telefonunuzda uygulamalar kısmından Wiky Safe uygulamasının tüm bildirimlerini aktifleştiriniz.

**Şifreyi Düzenle:** Wiky Safe uygulamasına giriş yaparken kullandığınız şifreyi bu alandan değiştirebilirsiniz.

**Temizle:** Wiky safe uygulamasında Wiky 5S saatinizle yapmış olduğunuz mesajlaşmalar, fotoğraf ve ses kayıtlarını uygulamadan temizlemek için kullanınız.

**Uygulama Sürüm Güncellemesi :** Wiky safe uygulamasında yayınlanan güncellemeler otomatik olarak hatırlatılır. Gerekirse bu alandan uygulamaya ulaşıp güncelleyebilirsiniz.

**Hakkında:** Wiky safe uygulaması Kullanıcı Sözleşmeleri ve Gizlilik Politikasını buradan okuyabilirsiniz.



## Wiky 5S Akıllı Çocuk Saati'nin Kullanımı



**Wiky Telefon:** Wiky Safe uygulamasında Wiky Rehber altında ekli olan kişileri aramak için kullanılır. Aile üyelerinde ekli olan kişilerle arama, görüntülü arama ve mesajlaşma yapılabilir. Uygulamadan Tuşla Arama kısıtlanmadıysa normal aramada yapılabilir.



**Wiky Mesaj:** Wiky Safe uygulamasında Aile üyelerine mesaj göndermek için kullanılır. Emoji, sesli mesaj ve görüntü gönderilebilir.

## Wiky 5S Akıllı Çocuk Saati'nin Kullanımı



**Nabız:** Nabız ölçümü yaparken mümkünse dik olarak oturun. Saati bilek kemiğinizin üzerine takın. Saat sıkı fakat rahat olacak şekilde takılmalıdır. Saat, kanınızdaki oksijen saturasyonunu ölçerken saatin takılı olduğu kolunuzu kalp hizasında tutun. Ölçüm bitene kadar kolunuzu kıpırdartmadan normal nefes alınarak durulur. Ölçüme başlamak için Wiky Safe uygulamasında Sağlık alanından ya da Wiky 5S saatinizde sağlık alanından Kan oksijen ölçümünü başlatabilirsiniz. Nabız ölçümü yaş aralıklarına göre değişiklik gösterir. Lütfen 49 - 51'inci sayfalardaki uyarıları okuyunuz. Bu özellik tıbbi bir tedavi değildir, bu nedenle ölçümler ve sonuçlar yalnızca referans amaçlıdır ve tıbbi amaçlar için kullanılmamalıdır.

## Wiky 5S Akıllı Çocuk Saati'nin Kullanımı



**Oksijen ( SpO<sub>2</sub> )** : Kan oksijen doygunluğu ölçümü olan SpO<sub>2</sub>'yi ölçmek için lütfen Wiky Safe uygulamasında Sağlık alanında ya da Wiky 5S Akıllı saatinizde Sağlık menüsünde Oksijen menüsünü seçiniz.

Normal koşullar altında, sağlıklı bir insanın SpO<sub>2</sub> seviyesi 90 ile 100 arasında olmalıdır. Lütfen 49 - 51'inci sayfalardaki uyarıları okuyunuz.

Bu özellik tıbbi bir tedavi değildir, bu nedenle ölçümler ve sonuçlar yalnızca referans amaçlıdır ve tıbbi amaçlar için kullanılmamalıdır.

## Wiky 5 S Akıllı Çocuk Saati'nin Kullanımı



**Görüntülü Arama:** Wiky Safe uygulaması üzerinden görüntülü görüşme yapılabilir. Görüntülü görüşme sadece Aile üyeleri ile yapılabilir. Telefon rehberindeki kişilerle normal aramalar yapılabilir.

**Hava Durumu:** Saatin kurulumu yapıldıktan sonra hava durumu otomatik olarak güncellenecektir.

## Wiky 5 S Akıllı Çocuk Saati'nin Kullanımı



**Arkadaş Ekle:** Arkadaş ekle özelliği ile aynı model olan Wiky 5S saati birbirleri iletişim kurmak için ekleyebilirsiniz. Bunun için her 2 saatte arkadaş ekle alanı açılır. Gelen ekranda her 2 saatin birbirini bulması için Arkadaş bulmak için bas butonu seçilir. Ekranda saatlerin isimleri belirir ve Arkadaş ekle işlemi sonuçlandırılır. Eklenen arkadaş bildirimini Yönetici telefona gidecektir. Wiky 5S Akıllı Saat diğer saate eklenecektir.

## Wiky 5S Akıllı Çocuk Saati'nin Kullanımı



**QR KOD:** Wiky 5S Akıllı Çocuk Saatinizin bağlantısını yapmak için QR kodu kullanırsınız. Bu Qr Kod ile Wiky Safe uygulamasına ilk bağlantı yapan Yönetici olarak tanımlanacak. Sonradan bağlantı yapanlar ise Kullanıcı olarak tanımlanacaktır.



**Adımsayar:** Adımsayar ile günlük adımlarınızı bu menüden takip edebilirsiniz. Aynı veriler Wiky Safe uygulamasına da aktarılacaktır. Uygulamada 1 haftalık adım sayınızın verileri tutulur. Günlük hedef 8000 adımdır.

## Wiky 5S Akıllı Çocuk Saati'nin Kullanımı



**Kamera:** Wiky 5S kamerası ile selfi çekimi yapabilirsiniz. Çektiğiniz resimler Galeri alanına kaydolacaktır.



**Galeri:** Kameradan çektiğiniz resimleri gördüğünüz alandır.

## Wiky 5S Akıllı Çocuk Saati'nin Kullanımı

**Alarm:** Wiky Safe uygulamasından eklediğiniz alarmları buradan görebilirsiniz.

**Kronometre:** Spor yaparken, ders çalışırken farklı alanlarda zamanı ölçmek için kullanabileceğimiz faydalı bir uygulamadır.

**Mesaj:** Mesaj alanında bulunan hazır mesajları yönetici olan numaraya direkt gönderebilirsiniz. SMS paketiniz ne kadar ise o kadar mesaj gönderebilirsiniz.

**Dil:** Wiky 5S saatiniz Türkçe dahil bir çok dil seçeneğini destekler.

**Parlaklık:** Wiky 5S saatinizin ekran parlaklığını ayarlamak için kullanılır. ekran zaten AMOLED parlak olduğu için orta seviye ayarda kullanmak pil tasarrufu sağlayacaktır.

**Ses Seviyesi :** Wiky 5S saatinizin zil sesi, mesaj sesi, alarm sesi ve saatin profil ayarlarının ( Sesli, Sessiz, Titreşim, Ses ve Titreşim ) yapıldığı menüdür.

**Saat Stili:** Wiky 5S saatinizi 2 farklı saat stilinde gördüğünüz alandır.



## Wiky 5S Akıllı Çocuk Saati'nin Kullanımı

**Ekran Modu:** Wiky 5S Akıllı Çocuk Saatinde ekranın kullanmadığınız süre içerisinde açık kalacağı zamanı belirlersiniz. En kısa süreleri seçmek pil tasarrufunu arttıracaktır.

**Önbelleği Temizle:** Wiky 5S Akıllı Çocuk Saatinde arama kayıtları, mesaj geçmişi ve resim gelerisindeki verileri silmek için temizle alanını kullanabilirsiniz.

**Cihaz Bilgisi:** Wiky 5S Akıllı Çocuk Saatinin Model,Sürüm,Imei, Sistem ve Modem bilgilerini görebileceğiniz alandır. Saatinizde güncelleme yapılması gerektiğinde en üstteki güncelleme alanını seçiniz güncellemeleri kontrol et alanını seçiniz.

**Profiller:** Wiky 5S saatinizi Sessize Al, Titreşim, Ses,Ses ve titreşim olmak üzere 4 moddan birinde çalıştırabilirsiniz.

**Kapat:** Wiky 5S Akıllı Çocuk Saatini kapatmak ya da yeniden başlatmak için kullanınız. bu özelliğin devre dışı kalması için Wiky Safe uygulaması saat ayarlarını kullanabilirsiniz.



## Wiky Acil

Wiky Watch saatimize çocuklarımızın "acil durumlarda" kullanmaları için yeni bir menü ekledik. "Wiky Acil" menüsünden acil durumlarda 112 acil numaralara direkt arama yapabilirsiniz. Yine deprem, kaçırılma vb. durumlarda yardım istemek için "acil yardım düdüğünü" kullanabilirsiniz. Acil yardım düdüğü 15 saniyelik periyotlarda 3 defa çalışacak şekilde düzenlendi.

Wiky Acil, operatörlerin şebekesinin bulunmadığı veya hattın internetinin olmadığı durumlarda da içinde SIM kart olmasa bile çalışacak şekilde düzenlenmiştir.

**Not:** "Wiky Acil" butonu acil durumlarda kullanılmak üzere tasarlanmıştır. Harici durumdaki kullanımından ve kullanım esnasında oluşabilecek sorunlardan İMF Elektronik İthalat İhracat San. ve Tic. Ltd. Şti. sorumlu tutulamaz.



## Nabız - SpO2 - Sağlık Önlemleri

**Önlemler:** Bu cihaz, kalp pili veya diğer implante edilebilir cihazlara sahip kullanıcılar için uygun değildir.

Kan dolaşımınızı etkileyebileceğinden, cihazda kan basıncınızı çok sık ölçmekten kaçının.

Cihaz özellikleri, taşınabilir ve RF iletişim cihazlarından etkilenebilir. Radyasyonu artırabileceği ve parazit önleme özelliklerini zayıflatabileceği için cihazı diğer cihazların yanına veya üstüne yerleştirmekten kaçının

Ölçülen vücut kısımlarındaki metal implantlar anormal EKG sinyallerine neden olabilir. Saati takmadan önce kolunuzu silin ve kurulayın. Saati kullanırken güneş kremi, losyon sürmeyin ve böcek ilacı kullanmayın. Saatin arkasındaki optik sensörü çizmeyin.

Bu özellik tıbbi bir tedavi değildir, bu nedenle ölçümler ve sonuçlar yalnızca referans amaçlıdır ve tıbbi amaçlar için kullanılmamalıdır.

## Nabız - SpO2 - Saęlık Uyarıları

**Uyarı:** Kendi kendine teŖhis, durumunuzu daha da ktleŖtirebileceęinden, lm sonularına gre kendi kendinize teŖhis koymayın veya kendinizi tedavi etmeyin. Tıp uzmanlarının tavsiyelerine uymayı ve sonularınızı saęlığınıza aŖına olan tıp uzmanlarına gndermeyi unutmayın.

rn, manyetik rezonans grntleme (MRI) veya yksek frekanslı tıbbi cihazların kullanımı gibi tıbbi prosedrler sırasında giymeyin. rn gl manyetik nesnelere uzak tutun, aksi takdirde rn bozulabilir.

Bu rndeki EKG zellięi, asistol tanımlamasını veya ST segment algılamasını desteklemez.

Aritmi durumunda (erken atriyal veya ventrikler atımlar veya atriyal fibrilasyon gibi), sonuların hatalı veya yetersiz olabileceęini unutmayın.

Diyabet, yksek kolesterol ve yksek tansiyon periferik dolaŖımı etkileyebilir ve bu durum da lm sonularını etkileyebilir.

Kan dolaŖımı bozuklukları veya kan hastalıklarından muzdarip kullanıcılar iin kan basıncı lmleri hataya aıktır.

## Nabız Ölçer - SpO2 - Sağlık Uyarıları

**Uyarı:** Aşağıdaki gruplar bu üründen yalnızca bir tıp uzmanının gözetimi altında kan basıncı ölçümleri almalıdır:

- Uzun sallama sendromu yaşayan veya kolları kendi kendine bükülemeyen kişiler
- Kolunda veya bileğinde yara veya iltihap bulunan kişiler
- Kolu veya bileği infüzyona, kan transfüzyonuna veya kateter takılmasına maruz kalan kişiler
- Halihazırda tıbbi cihaz takan veya kullanan kişiler

# Kullanım Koşulları ve Uyarılar

## Güvenlik

Cihazınızı kullanmaya başlamadan önce bu bölümü dikkatlice okumanızı öneririz. Hatalı kullanımdan ya da burada verilen yönergelere aykırı kullanımdan kaynaklanabilecek hasarlarda, üretici herhangi bir sorumluluk kabul etmemektedir.

## Kullanım

Trafik güvenliği çalışmalarının, araç kullanırken cihazın kullanılmasının gerçek anlamda risk teşkil ettiğini gösterdiği göz önünde bulundurulduğunda sürücülerin araç park halinde değilken cihazı kullanmamaları gerekmektedir.

Wiky 5S Akıllı Çocuk Saati açıkken, ABS kilitleme karşıtı frenler veya hava yastıkları gibi aracın elektronik sistemlerini etkileyebilecek elektromanyetik dalgalar yayar. Hiçbir sorun yaşanmayacağından emin olmak için:

Wiky 5S Akıllı Çocuk Saati'ni kontrol panelinin üzerine veya hava yastıklarının bulunduğu bölgelerin yakınına koymayınız. Kontrol panelinin, RF enerjisinden etkilenmeyecek şekilde korumalı olduğundan emin olmak için aracı satın aldığınız satıcıya ya da araç üreticisine başvurunuz.

# Kullanım Koşulları ve Uyarılar

## Kullanım Koşulları ve Uyarılar

Performansını optimize etmek için bazen Wiky 5S Akıllı Çocuk Saati'ni kapatmanız önerilir.

Uçağa binmeden önce Wiky 5S Akıllı Çocuk Saati'ni kapatın.

Özellikle cihaz kullanımına ayrılmış alanlar haricinde, sağlık tesislerindeyken Wiky 5S Akıllı Çocuk Saati'ni kapatın. Bugün düzenli olarak kullanılan diğer birçok ekipmanda olduğu gibi mobil cihazlar radyo frekansı kullanan diğer elektrikli veya elektronik cihazlarla ya da ekipmanlarla etkileşime girebilir.

Gaz ya da yanıcı sıvıların yakınındayken, Wiky 5S Akıllı Çocuk Saati'ni kapatınız. Bir yakıt deposu, benzin istasyonu ya da kimyasal madde tesisinde ya da patlama olasılığı olan ortamlarda bulunan tüm işaretlere ve yönergelere harfiyen uyunuz.

Wiky 5S Akıllı Çocuk Saati açıldığında, kalp pili, işitme cihazı veya insülin pompası gibi tüm tıbbi cihazlardan en az 15 cm uzakta tutulmalıdır.

# Kullanım Koşulları ve Uyarılar

## Kullanım Koşulları ve Uyarılar

Gözetim altında değilken, çocukların Wiky 5S Akıllı Çocuk Saati'nin aksesuarlarıyla oynamalarına izin vermeyiniz.

Wiky 5S Akıllı Çocuk Saati tek parçadır ve pili çıkarılamaz. Wiky 5S Akıllı Çocuk Saati'ni parçalarına ayırmaya çalışmayınız. Cihazınızı parçalarına ayırırsanız garantisi geçersiz olur. Ayrıca cihazınızı parçalarına ayırmak pile zarar verebilir ve alerjik reaksiyon oluşturabilecek maddelerin sızmasına neden olabilir.

Wiky 5S Akıllı Çocuk Saati'nize daima özen gösteriniz ve cihazı temiz ve tozsuz bir yerde muhafaza ediniz.

Wiky 5S Akıllı Çocuk Saati'ni elverişsiz havaya veya çevresel koşullara (nem, rutubet, yağmur, sıvı sızıntıları, toz, deniz havası vb.) maruz kalmasına izin vermeyiniz. Üreticinin Wiky 5S Akıllı Çocuk Saati'nin kullanılmasını önerdiği sıcaklık aralığı  $-5^{\circ}\text{C}$  ile  $+50^{\circ}\text{C}$ 'dir.

# Kullanım Koşulları ve Uyarılar

## Kullanım Koşulları ve Uyarılar

50°C'nin üzerindeki sıcaklıklarda, cihaz ekranının okunabilirliği etkilenebilir. Bu geçici bir durum olup herhangi bir ciddi sorun oluşturmaz.

Wiky 5S Akıllı Çocuk Saati'nizin içini açmayınız, parçalarına ayırmayınız veya kendi başınıza onarmaya çalışmayınız.

Wiky 5S Akıllı Çocuk Saati'nizi düşürmeyiniz, atmayınız veya bükmeyiniz.

Cam ekran hasarlı, çatlamış veya kırılmışsa yaralanma riskini önlemek için Wiky 5S Akıllı Çocuk Saati'ni kullanmayınız.

Wiky 5S Akıllı Çocuk Saati'ni boyamayınız.

Sadece İMF Elektronik tarafından önerilen ve cihazınızın modeliyle uyumlu pil, şarj cihazı ve aksesuarları kullanınız. İMF Elektronik diğer şarj cihazları ve pillerin kullanılmasından kaynaklanan hasarlarda sorumluluk kabul etmemektedir.

## Kullanım Koşulları ve Uyarılar

### **Tüm uyarılara dikkat ediniz!**

Wiky 5S Akıllı Çocuk Saati'nin içini açmaya ya da parçalarına ayırmaya çalışmayınız. Uygunsuz kullanım durumunda, cihaz ve pil hasar görebilir, insan bedeni ve çevre için tehlikeli olabilir.

Wiky 5S Akıllı Çocuk Saati'ni aşındırıcı temizlik ürünleriyle temizlemeyiniz.

Wiky 5S Akıllı Çocuk Saati'ni bulaşık ve çamaşır makinelerine veya kurutucuya koymayınız.

Wiky 5S Akıllı Çocuk Saati'ni, mikrodalga fırın, soba veya radyatör gibi ısıtıcı cihazların üstüne, içine veya yakınına koymayınız.

Wiky 5S Akıllı Çocuk Saati'ni aşırı sıcaklıklara maruz bırakmayınız. Önerilen sıcaklık ayarı  $-10^{\circ}\text{C}$  ile  $50^{\circ}\text{C}$  arasındadır.

Wiky 5S Akıllı Çocuk Saati'ni ateşe yakın yerlere koymayınız.

# Kullanım Koşulları ve Uyarılar

## Tüm uyarılara dikkat ediniz!

Wiky 5S Akıllı Çocuk Saati'ni ateşe atmayınız. Bu, cihazın patlamasına neden olabilir.

Paslanmayı önlemek için USB konektörünün suyla temasından kaçınınız.

Wiky 5S Akıllı Çocuk Saati'ni ezmeyiniz, düşürmeyiniz veya delmeyiniz.

Çocukların Wiky 5S Akıllı Çocuk Saati ile oynamasına asla izin vermeyiniz. Küçük parçalar çocuklar için boğulma tehlikesi oluşturabilir.

Wiky 5S Akıllı Çocuk Saati'ni sık kullandığınız kolunuza takmanız önerilmez.

## UYARI!

**Boğulma Tehlikesi – Küçük Parçalar: 3 yaşından küçük çocukların kullanımına uygun değildir.**

# Kullanım Koşulları ve Uyarılar

## IP (Ingress Protection) Koruma Sınıfı

Cihazınız kontrollü bir ortamda test edilmiş ve belirli durumlarda suya ve toza karşı dayanıklı olduğu onaylanmıştır (Uluslararası standart IEC 60529 tarafından açıklandığı üzere IP67 sınıflandırması gerekliliklerini karşılar).

Cihazınızı egzersiz yaparken (terlemeye maruz kalabilir), yağmur yağarken ve ellerinizi tatlı suyla yıkarken takabilir ve kullanabilirsiniz. Ancak, cihazınızı çok fazla su sıçramasına maruz bırakmanız önerilmez.

Cihazınızı kullanırken şunları göz önünde bulundurunuz:

Cihaz tatlı suya maruz kalırsa temiz ve yumuşak bir bezle iyice kurulayınız. Cihaz tuzlu su, sıvı kimyasallar, sirke, alkol, sıvı deterjan gibi su dışında herhangi bir sıvıya maruz kalırsa cihazı derhal temiz ve yumuşak bir bezle iyice kurulayınız ve en kısa sürede Wiky Watch Teknik Servisini arayarak bilgilendiriniz.

Cihazınızı şarj etmeden önce kurulayınız.

# Kullanım Koşulları ve Uyarılar

## IP (Ingress Protection) Koruma Sınıfı

Cihazı suya batırmayınız.

Cihazı musluktan akan su, okyanus dalgaları veya şelale gibi basınçlı veya yüksek hızlı suya maruz bırakmayınız.

Cihazınızı sauna veya buhar odasında takmayınız.

Cihazınız toza ve suya dayanıklı olsa da, aşırı tozlu, kumlu ve çamurlu ortamlara veya aşırı yüksek ya da düşük sıcaklıklarda nemli ortamlara maruz bırakmaktan kaçınmalısınız.


















Cihazınızın yanlış veya kötüye kullanımından kaynaklanan (IP sınıfı sınırlamalarının aşılmış olduğu ortamlarda kullanım da dahil olmak üzere) hasar ve kusurlar garanti kapsamında değildir.

İki haneli IP sınıfındaki ilk hane toz gibi katı maddelere karşı koruma düzeyini gösterir. İkinci hane cihazın suya ne kadar dayanıklı olduğunu gösterir. Bunlar aşağıdaki tabloda açıklanmıştır.

# Kullanım Koşulları ve Uyarılar

## IP Koruma Sınıfı

IP derecelendirmesi iki sayıdan oluşur. İlk sayı katı cisimlere karşı koruma, ikinci sayı sıvılara karşı koruma derecesini ifade eder.

KATI		SIVI		KATI		SIVI	
	0 Korumasız		0 Korumasız		5 Toza karşı korumalı		5 Su püskürtmesine karşı korumalı
	1 1mm'den büyük katı cisimlere karşı korumalı		1 Damlayan suya karşı korumalı		6 Toz geçirmez		6 Şiddetli dalgaya karşı korumalı
	2 0.5mm'den büyük katı cisimlere karşı korumalı		2 10°C'ye kadar damlayan suya karşı korumalı		7 Suya daldırılmaya karşı dayanıklı		8 Su altında kalmaya karşı korumalı
	3 0.5mm'den büyük katı cisimlere karşı korumalı		3 60°C'ye kadar damlayan suya karşı korumalı	<b>Örnek;</b>  IP 6 + IP 5 Toz geçirmez + Su püskürtmesine karşı korumalı			
	4 1mm'den büyük katı cisimlere karşı korumalı		4 Seçiyen suya karşı korumalı				

# Kullanım Koşulları ve Uyarılar

## **Toz Gibi Katı Maddelere Dayanıklılık**

0: Özel bir koruma yok

1: Çapı 50 mm'den büyük katı maddelere karşı korumalı

2: Çapı 12 mm'den büyük katı maddelere karşı korumalı

3: Çapı 2,5 mm'den büyük katı maddelere karşı korumalı

4: Çapı 1 mm'den büyük katı maddelere karşı korumalı

5: Toza karşı korumalı, sınırlı toz girişi (zarar verecek ölçüde giremez)

6: Toza karşı tam korumalı

# Kullanım Koşulları ve Uyarılar

## Suya Dayanıklılık

- 0: Özel bir koruma yok
- 1: Damlayan suya karşı korumalı
- 2: Cihaz 15 dereceye kadar eğilmişken damlayan suya karşı korumalı
- 3: Püsküren suya karşı korumalı
- 4: Sıçrayan suya karşı korumalı
- 5: Her yönden püsküren düşük basınçlı su jetine karşı korumalı
- 6: Geçici su taşmasına karşı korumalı
- 7: 1 metre derinliğe kadar suya batırılmaya karşı korumalı

# Kullanım Koşulları ve Uyarılar

## Alerjenler

İMF Elektronik Ltd. Şti. ürünlerimizde bilinen alerjenleri kullanmaktan uzak durur. Zaman zaman, cihazın üretimi sırasında cihaza veya cihaz parçalarına bazı kişilerin rahatsızlığına sebep olabilecek, eser miktarda alerjen ilave edilebilir. Bu yaklaşım çoğu ürün tipi için yaygındır. Cildiniz ile uzun süre temasta bulunacak ürünleri izlemeniz ve **cildinizde tahriş gözlemlerseniz onları çıkarmanız önerilir.**

## Gizlilik

Lütfen cihazınızla fotoğraf çekerken ve ses kaydı yaparken, ülkenizde yürürlükte olan yasa ve düzenlemelere uymak zorunda olduğunuzu unutmayınız. Bu tür kanun ve düzenlemelere bağlı olarak, diğer kişilerin veya bu kişilerin kişisel özelliklerinin fotoğrafının çekilmesi ve/veya seslerinin kaydedilmesi, çoğaltılması veya dağıtılması, kişisel gizliliğin ihlali anlamına gelebileceği için kesinlikle yasaklanmış olabilir. Özel veya gizli konuşmaları kaydetmek veya başkalarının fotoğrafını çekmek için önceden izin alındığından (gerekli olması halinde) emin olmak yalnızca kullanıcının sorumluluğundadır. Cihazın yanlış kullanımından kaynaklanabilecek zararlardan cihaz üreticisi, satıcısı veya tedarikçisi sorumlu değildir.

# Kullanım Koşulları ve Uyarılar

## Veri Gizliliği

Wiky 5S Akıllı Çocuk Saati'ni kullanarak bazı kişisel bilgilerinizin ana cihazla (akıllı telefon) paylaşabileceğini lütfen göz önünde bulundurunuz. Kişisel bilgilerinizi koruma, yetkisiz bir cihazla veya sizin cihazlarınıza bağlı üçüncü taraf cihazlarla paylaşmama sorumluluğu size aittir. Geri dönüşüm yapmadan, iade etmeden veya cihazınızı başkasına hediye ederken tüm kişisel bilgilerinizi kaldırınız veya siliniz. Uygulamalarınızı ve güncellemelerinizi dikkatli seçiniz ve sadece güvenilir kaynaklardan kurulum yapınız. Bazı uygulamalar cihazınızın performansını etkileyebilir ve/veya hesap ayrıntıları, çağrı verileri, konum ayrıntıları ve ağ kaynakları dahil özel bilgilere erişimi olabilir.

İMF Elektronik Ltd. Şti. ile paylaşılan herhangi bir verinin yürürlükteki veri koruma yasasına uygun olarak saklanmakta olduğuna dikkat ediniz. Bu amaçla, İMF Elektronik Ltd. Şti. tüm kişisel bilgileri korumak için yetkisiz veya kanuna aykırı işlem ve bu gibi bilgilerin kazara kaybı veya imhasına karşı uygun teknik ve kurumsal önlemleri uygular ve sürdürür, keza bu önlemler aşağıdaki hususlara uygun olan güvenlik seviyesi sağlar:

# Kullanım Koşulları ve Uyarılar

## Veri Gizliliği

- Mevcut teknik olasılıklar
- Önlemlerin uygulanmasından doğan masraflar
- Kişisel verilerin işlenmesiyle bağlantılı riskler
- İşlenen kişisel verilerin hassasiyeti
- Wiko 5 S Akıllı Çocuk Saati sadece yetişkinler ve en az 8 yaşındaki çocuklar tarafından şarj edilebilir.

Kullanıcı hesabınızda oturum açıp kullanıcı profilinizi ziyaret ederek veya [info@imfexim.com](mailto:info@imfexim.com) adresinden bizimle doğrudan iletişime geçerek kişisel bilgilerinize dilediğiniz zaman erişebilir, inceleyebilir ve düzenleyebilirsiniz. Kişisel verilerinizin düzenlenmesini veya silinmesini talep ettiğiniz durumlarda kimlik ispatı gerekebilmektedir.

# Kullanım Koşulları ve Uyarılar

## Pil

Hava taşımacılığı yönetmelikleri uyarınca, cihazınızın pili tam olarak şarj edilmemiştir. Lütfen başlangıçta en az 4 saat şarj ediniz.

Lütfen Wiky 5S Akıllı Çocuk Saati'nizin tek parça olduğunu, pilin çıkarılabilir olmadığını göz önünde bulundurunuz. Aşağıdaki noktalara dikkat ediniz.

- Arka kapağı açmaya çalışmayınız.
- Pili çıkarmaya, değiştirmeye veya açmaya çalışmayınız.
- Cihazınızın arka kapağını delmeyiniz.
- Cihazınızı yakmayınız, evsel atıkla birlikte atmayınız veya 60°C'nin üzerindeki sıcaklıklarda muhafaza etmeyiniz.

Tek parça bir cihaz olarak cihaz ve pil, geçerli yerel çevre düzenlemeleriyle uyumlu şekilde imha edilmelidir.

## Kullanım Koşulları ve Uyarılar

### Pil



Cihaz, pil ve aksesuarların üzerindeki bu simge, bu ürünlerin kullanım sürelerinin bitiminde toplama noktalarına götürülmesi gerektiği anlamına gelir.

Bu ürünler kullanım sürelerinin bitiminde, bu tür ekipmanlar için hazırlanmış özel kutuların bulunduğu belediye atık tasfiye merkezleri ve satış noktalarında bulunan toplama kutularına bırakılmalıdır.

Bileşenlerin tekrar kullanılabilmesi için bu piller geri dönüştürülecek ve bazı maddelerin çevreye yayılması önlenecektir.

Ülkenizde ya da bölgenizde uygun geri dönüşüm ve toplama tesisleri varsa, bu simgeyi taşıyan ekipman öğeleri sıradan çöp kutularına atılmamalı, bunun yerine geri dönüşüme sokulmak üzere toplama noktalarına götürülmelidir.

**DİKKAT: PİLİN YANLIŞ TÜR BİR PİLLE DEĞİŞTİRİLMESİ HALİNDE PATLAMA RİSKİ VARDIR. KULLANILMIŞ PİLLERİ YÖNERGELERE UYGUN OLARAK ELDEN ÇIKARINIZ.**

# Kullanım Koşulları ve Uyarılar

## Şarj Cihazı

Wiky 5S Akıllı Çocuk Saati'nde olası teknik sorunları önlemek adına 5 Volt ve 1 Amper değerine sahip USB çıkışları kullanılmalıdır.

Pil: Lityum 570mAh

Elektrikle çalışan şarj cihazlarının çalışma sıcaklığı aralığı: 0°C ile 45°C Wiky 5 S Akıllı Çocuk Saati için tasarlanan şarj cihazları, bilgi teknolojisi ekipmanları ve ofis ekipmanları kullanımı ile ilgili güvenlik standardına uygundur. 2009/125/ EC sayılı çevreci tasarım direktifiyle de uyumludurlar. Yürürlükteki farklı elektrikli teknik özelliklere bağlı olarak, bir ülkede/bölgede satın aldığınız şarj cihazı bir diğer ülkede/bölgede çalışmayabilir. Şarj cihazları sadece bu amaca yönelik olarak kullanılmalıdır.

# Kullanım Koşulları ve Uyarılar

## Radyo Dalgaları

BU SAAT / TELEFON HÜKÜMETİN RADYO DALGALARINA MARUZ KALMA KONUSUNDA BELİRLEDİĞİ ŞARTLARA UYGUNDUR.

Cihazınız bir radyo alıcısı ve vericisidir. Wiky 5S Akıllı Çocuk Saati uluslararası yönetmeliklerde önerilen radyo dalgalarına (radyo frekansı elektromanyetik alanları) maruz kalma sınırlarını aşmayacak şekilde tasarlanmıştır. Yönetmelikler bağımsız bir bilim organizasyonu olan ICNIRP tarafından geliştirilmiştir ve yaşa ve sağlık durumuna bakılmaksızın herkesin güvenliğini temin etme amacını taşıyan önemli bir güvenlik payı içerir. Tabletler için maruz kalma standardı Specific Absorption Rate (Özgül Soğrulma Oranı) ya da "SAR" olarak bilinen bir ölçüm birimine göre belirlenir. SAR limiti mobil cihazlar için 2 W/kg'dır.

SAR düzeylerini belirlemek için kullanılan testler, telefonların tüm frekans bantları aralığı üzerinden maksimum güç düzeyinde iletim yaptıkları standart kullanım modlarına dayalı olarak yapılmıştır. Bu model için ICNIRP yönetmeliği altındaki en yüksek değerleri aşağıdaki gibidir:

## Kullanım Koşulları ve Uyarılar



Raporlanan En Yüksek SAR (W/Kg) - 10g	Frekans Bandı	Yüz/Kafa SAR - 10mm (W/Kg)	Bilek SAR - 0mm (W/Kg)
	GSM 900	0,017	0,106
	DCS 1800	0,558	1,914
	LTE Band I	0,413	1,052
	LTE Band III	0,887	2,041
	LTE Band VII	0,993	2,160
	LTE Band VIII	0,013	0,026
	TDD Band 20	0,014	0,016
	SAR Test Limit	2.0 W/Kg	4.0 W/Kg
Sonuç	GEÇTİ / İZİN VERİLDİ		

\*Kullanım esnasında, bu ürünün gerçek SAR değerleri genellikle yukarıda belirtilen değerlerin çok daha altındadır. Ürünün güç çıkışı ne kadar düşükse SAR değeri de o kadar düşük olur.

\*Vücut/Bilek SAR testi 0 mm'lik bir uzaklıktan gerçekleştirilmiştir.

\*Daha fazla bilgi için [www.wikywatch.com.tr](http://www.wikywatch.com.tr) sitesini ziyaret edebilirsiniz. Elektromanyetik alanlar ve kamu sağlığı ile ilgili ek bilgilere <http://www.who.int/peh-emf> sitesinden ulaşabilirsiniz.

## Genel Bilgiler

- İnternet adresi: [www.wikywatch.com.tr](http://www.wikywatch.com.tr)
- Yardım hattı: Yukarıda yazılı olan web sitesinden ya da (0216) 345 93 60 numaralı telefondan bize ulaşabilirsiniz.
- Üretici: Lisanslı olarak kullanılır.
- Adres: Unit 3102, Zhongjing A, Poly-Plaza Clover, No. 406 #2, Huasui Road, Zhujiang New Town, Tianhe District, Guangzhou China

İnternet sitemizde, SSS (Sık Sorulan Sorular) bölümünden yardım alabilirsiniz. Daha fazla yardım, geri-bildirim, soru ve önerileriniz için "info@imfexim.com" e-posta adresi ile tarafımıza ulaşabilirsiniz.

# Feragatname

## Feragatname

İMF Elektronik Ltd. Şti. bu tür zararların olasılığı hakkında önceden bilgilendirilmiş olsa dahi bunlarla sınırlı olmamak kaydıyla çalışma veya iletimdeki hatalar, ihmaller, kesintiler, kusurlar, gecikmeler, bilgisayar virüsü, bağlantı hatası, ağ ücretleri, uygulama içi satın almalar ve diğer tüm doğrudan/dolaylı, özel, arızı, örnek veya sonuç niteliğindeki zararlar dahil yazılımın veya herhangi bir üçüncü şahıs uygulamanın kullanılabilmesi veya kullanılmamasından kaynaklanan veya onunla ilgili herhangi bir türde herhangi bir zarardan sorumlu olmayacaktır. Bazı hukuki düzenlemeler arızı veya dolaylı hasarların hariç tutulmasına veya kısıtlanmasına izin vermez, bu nedenle yukarıdaki kısıtlamalar veya istisnalar sizin için geçerli olmayabilir.

**Yukarıdakilere bakılmaksızın İMF Ekeltronik Ltd. Şti.'nin tüm kayıplar, zararlar, hukuki sebepler için sözleşmeye dayalı olarak haksız fiilde bulunmak veya bu cihazda üçüncü taraf yazılım ya da uygulamalarının yahut son kullanıcı lisans anlaşmasının herhangi bir başka hükmünü kullanımınızdan kaynaklı ancak bununla sınırlı olmayan toplam sorumluluğu, bu cihaza dahil olan bu tür üçüncü taraf uygulama veya WİKY 5S uygulaması için alıcının ödediği miktarı aşmayacaktır. Herhangi bir telafi, asıl amacında başarısız olsa bile, yukarıdaki sınırlamalar, istisnalar ve sorumluluk retleri, geçerli yasanın izin verdiği en geniş kapsamda uygulanacaktır.**

Cihazınızın yazılım sürümüne ya da belirli operatör hizmetlerine bağlı olarak kullanıcı kılavuzundaki açıklamalar ile Wiky 5S Akıllı Çocuk Saati'nin işleyişi arasında bazı farklılıklar olabilir.

# Geri Dönüşüm

## Geri Dönüşüm

Lütfen, ürünü veya elektrikli aksesuarlarını (şarj cihazı, kulaklık veya piller gibi) evsel atıklarla birlikte atmayınız.

Uyarı: Pilleri mobil cihazınızdan ayrı olarak veya cihazla birlikte ateşe atmayın, patlamaya sebep olabilir. Bu öğeler, yerel veya bölgesel kurumlarınız tarafından işletilen ulusal toplama ve geri dönüşüm programları doğrultusunda imha edilmelidir. İmha edilmesini istediğiniz ve kullanmak istemediğiniz İMF Elektronik ürünlerini, İMF Elektronik servis merkezine iade edebilirsiniz. Paketleme ve ürün kılavuzları yalnızca ulusal toplama ve geri dönüşüm şartlarına uygun olarak imha edilmelidir. Daha fazla ayrıntı için İMF Elektronik Destek Hattı (0216 345 93 60) ile iletişime geçiniz.

## Garanti Şartları

- 1) Garanti süresi, malın teslim tarihinden itibaren başlar ve 2 yıldır.
- 2) Malın bütün parçaları dahil olmak üzere tamamı garanti kapsamındadır.
- 3) Malın ayıplı olduğunun anlaşılması durumunda tüketicinin, 6502 sayılı Tüketicinin Korunması Hakkında Kanununun 11. maddesinde yer alan;
  - a) Sözleşmeden dönme,
  - b) Satış bedelinden indirim isteme,
  - c) Ücretsiz onarılmasını isteme,
  - ç) Satılanın ayıpsız bir misli ile değiştirilmesini isteme, haklarından birini kullanabilir.
- 4) Tüketici bu haklarından ücretsiz onarım hakkını seçmesi durumunda satıcı; işçilik masrafı, değiştirilen parça bedeli ya da başka herhangi bir ad altında hiçbir ücret talep etmeksizin malın onarımını yapmak ve yaptırmakla yükümlüdür.
- 5) Tüketicinin, ücretsiz onarım hakkını kullanması halinde malın;
  - Garanti süresi içinde tekrar arızalanmaması ve tamir için gereken azami sürenin aşılması gerekir.
  - Tamirin mümkün olmadığı; yetkili servis istasyonu, satıcı, üretici veya ithalatçı tarafından bir raporla belirtilmesi durumlarında; tüketici malın bedel iadesini, ayıp oranında iade veya imkân

## Garanti Şartları

varsa malın ayıpsız bir misli ile deđiştirilmesini satıcıdan talep edebilir. Satıcı tüketicinin talebini reddedemez. Bu talebin yerine getirilmemesi durumunda satıcı, üretici ve ithalatçı müteselsilen sorumludur.

**6)** Malın tamir süresi 21 iş gününü geçemez. Bu süre; garanti süresi içerisindeyken mala ilişkin arızanın yetkili servis istasyonuna veya satıcıya bildirim tarihi, garanti süresi dışında ise malın yetkili servis istasyonuna teslim tarihinden itibaren başlar.

**7)** Malın kullanma kılavuzunda yer alan hususlara aykırı kullanılmasından kaynaklanan arızalar garanti kapsamı dışındadır.

**8)** Tüketici, garantiden doğan haklarının kullanılmasında ilgili çıkabilecek uyuşmazlıklarda yerleşim yerinin bulunduğu veya tüketici işleminin yapıldığı yerdeki Tüketici Hakem Heyetine veya Tüketici Mahkemesine başvurabilir.

**9)** Satıcı tarafından bu Garanti Belgesinin verilmemesi durumunda tüketici, Ticaret Bakanlığı Tüketicinin Korunması ve Piyasa Gözetimi Genel Müdürlüğüne başvurabilir.

## Garanti Kapsamı Dışında Kalan Durumlar

- 1) Sıvı ile teması halinde garanti kapsamı dışına çıkar.
- 2) Kullanıcı hatası sonucunda oluşan fiziksel hasarlar ve arızalar (düşürme, çarpma, manyetik bir alana maruz bırakılma ve saat kayışı ile ilgili aşınmalar) garanti kapsamı dışındadır.
- 3) Prizden şarj edilmesi durumunda garanti kapsamı dışına çıkar. Şarj işlemi Powerbank veya PC üzerinden yapılmalıdır.
- 4) Yetkili servis dışında müdahale edilmesi durumunda saat garanti kapsamı dışına çıkar.

**Not:** Garanti kapsamı dışında kalan durumlarda teknik servise kargo gönderim bedeli alıcıya aittir.

Boş sarj ile bekletilen bataryalar belli bir zaman sonra özelliğini yitirmektedir.

Saat kullanılmadığı süreçte de belli aralıklarla şarj edilmelidir.

## Dikkat Edilmesi Gerekenler

- 1) Wiky 5S Akıllı Çocuk Saati'ni lütfen ateşten, yüksek sıcaklıktan ve yüksek ısıdan uzak tutunuz.
- 2) Wiky 5S Akıllı Çocuk Saati'ni ve yanında sunulmuş olan aparatlar/gereçler (saat, şarj kablosu, tornavida ve vida) kesinlikle ağza alınmamalı, çiğnenmemeli ve yenilmemelidir. Bununla ilgili yaşanabilecek tüm sağlık problemlerini kullanıcılar kabul eder ve bu durum/durumlar ile ilgili IMF Elektronik sorumlu değildir.
- 3) Wiky 5S Akıllı Çocuk Saati'nin gücü tamamen bittiğinde saat kapanır ve konum bilgisini telefondaki uygulamaya göndermez. Saatin bataryasının dolu olmasına dikkat ediniz.
- 4) Wiky 5S Akıllı Çocuk Saati, IMF Elektronik yetkilileri dışında parçalarına kesinlikle ayrılmamalıdır. Aksi halde "Akıllı Çocuk Telefonu" ürününde oluşabilecek elektronik arızalardan, ekran ile ilgili tüm arızalardan ve yapısal bozukluklardan IMF Elektronik İthalat İhracat San. ve Tic. Ltd. Şti. sorumlu değildir.
- 5) Wiky 5S Akıllı Çocuk Saati'nin bataryası, sadece IMF Elektronik yetkilileri tarafından değiştirilmelidir.

## Dikkat Edilmesi Gerekenler

- 6) Wiky 5S saat kurulumu sadece yetişkin gözetimi altında yapılmalıdır.
- 7) Şebeke erişiminin kısıtlı olduğu veya kapsama alanı dışındaki yerlerde Wiky 5S Akıllı Çocuk Saati'ne ulaşılamayabilir.
- 8) Cihazda kullanılan SIM kartın internet bakiyesi yoksa, bitmişse veya hattın faturası ödenmemiş ise Wiky 5S Akıllı Çocuk Saati'ne hiçbir şekilde arama yapılamaz.

Wiky

## **Fiziksel Ortamda Somutlaşan Yazılım**

Hiçbir garanti, yazılım gereksinimlerinizi karşılayacak veya üçüncü şahıslar tarafından sağlanan herhangi bir donanım ya da yazılım uygulamaları ile birlikte çalışacak şekilde kapsayıcı değildir. Yazılım ürünlerinin kesintisiz veya hatasız çalışacağına veya yazılım üzerindeki kusurların giderileceğine dair garanti verilemez.

## **Fiziksel Ortamda Somutlaşmayan Yazılım**

Fiziksel ortamda somutlaştırılmayan yazılım ( İnternette indirilen diğer yazılımlar vs.) ile birlikte garanti verilemez.

## EC DECLARATION OF CONFORMITY

Manufacturer name : TREND EYE IMPORT & EXPORT TRADING LIMITED  
 ADD : Unit 3102, Zhongling A, Poly-Plaza Clover, No.406#2, Huxian Road,  
 Zhujing New Town, Tiahe District, Guangzhou China Zip:510623  
 TEL & FAX : +86 178 1982 1907

**EC – Declaration of Conformity for Machines in accordance to the  
 EC – RED-Directive 2014/53/EU  
 EMC 2014/30/EU**

BRAND: WKY

Designation / Function : GPS KIDS WATCH

Type/Model :WKY3068

- Products function
- GPS-base station, Two mode to location
- Mobile phone or Computer GPRS service platform, double control model
- GPRS real-time location, trace, monitor
- The phone book and address book
- talkback
- Health
- Trace
- Watch alarm
- Safety area
- SOS emergency alert
- Low power alarm

\*This declaration of conformity is issued under the sole responsibility of the manufacturer

ETSI EN 301 511 V8.6.2

ETSI EN 300 440 V2.1.1

ETSI EN 301 489-1 V1.9.2 2015-08

ETSI EN 301 489-3 V1.6.1 2013-08

ETSI EN 301 489-7 V1.3.1 2005-11

ETSI EN 301 489-24 V1.5.1 2010-10

ETSI EN 62368-1:2014/A11:2017

Modifications to the machine without our authorization will invalidate this certificate.

Guangzhou, 5 Dec 2024

Ziling Luong

General Manager

TREND EYE IMPORT & EXPORT TRADING LIMITED



TEL: +86 178 1982 1907

ADD: Unit 3102, Zhongling A, Poly-Plaza Clover, No.406#2, Huxian Road, Zhujing  
 New Town, Tiahe District, Guangzhou China Zip:510623

Deklarasyon

Bu cihaz  
Türkçe Karakterlerin  
tamamını ihtiva eden  
**ETSI TS 123.038 V8.0.0**  
(veya sonraki sürümün kodu) ve  
**ETSI TS 123.040.V8.1.0**  
(veya sonraki sürümün kodu)  
teknik özelliklerine  
uygundur.

**IMF ELEKTRONİK**  
**İTH. İHR. SAN. ve TİC. LTD. ŞTİ.**  
Altunizade Mh. Kısıklı Cd.  
Aköz İş Mrk. No: 14/2 K: 3 D: 7  
Üsküdar / İST. Tic.Sic.No: 4439-5  
Üsküdar V.D: 474 040 2865



## Teknik Özellikler

<b>ÜRÜN ADI</b>	Wiky Watch 5S Akıllı Çocuk Saati
İşletim Sistemi	Wiky OS
<b>BAĞLANTI</b>	
AĞ	GSM / WCDMA / FDD -LTE / TDD-LTE GSM: 900Mhz / 1800Mhz WCDMA: B1 FDD-LTE: B1/B3/B7/B8/B20 TDD-LTE: B38
WiFi	IEEE 802.11 b/g/n

## Teknik Özellikler

<b>DONANIM</b>	
Yonga Seti	Unisoc W117
İşlemci / İşlemci Hızı	
Bellek	48 MB + 128MB
<b>EKRAN</b>	
Boyut	1.2" IPS ekran - 2.5D Gorilla Glass
Çözünürlük	240*240
Dokunmatik Panel	Kapasitif Ekran
<b>GÜÇ</b>	
Batarya Kapasitesi	570 mAh
Şarj Kablosu	Manyetik Şarj Kablosu

## Teknik Özellikler

<b>ÖZELLİKLER</b>	
SIM Kart Tipi	Nano SIM Kart
Kamera	0,3 MP (Görüntülü Görüşme Desteği)
Hareket Algılayıcı	G-sensor
Nabız Ölçer	Var
Titreşim	Var
IP Koruma sınıfı	IP68
Ürün Boyutu	47mm x 47mm x 14mm
<b>SOFTWARE</b>	
Yazılım	RTOS
Güncelleme	Otomatik Sistem Güncelleme

IMF Elektronik (İmfexim)

Adres: Kısıklı Caddesi Aköz İş Merkezi B Blok Daire:1 No:14/2 Altunizade-Üsküdar  
İstanbul/Türkiye

Tel: 0 (216) 348 93 93

Website: <http://www.wikywatch.com.tr/>

E-mail: [info@wikywatch.com.tr](mailto:info@wikywatch.com.tr)

WhatsApp1: 0545 348 69 23

WhatsApp2: 0549 467 17 40

